

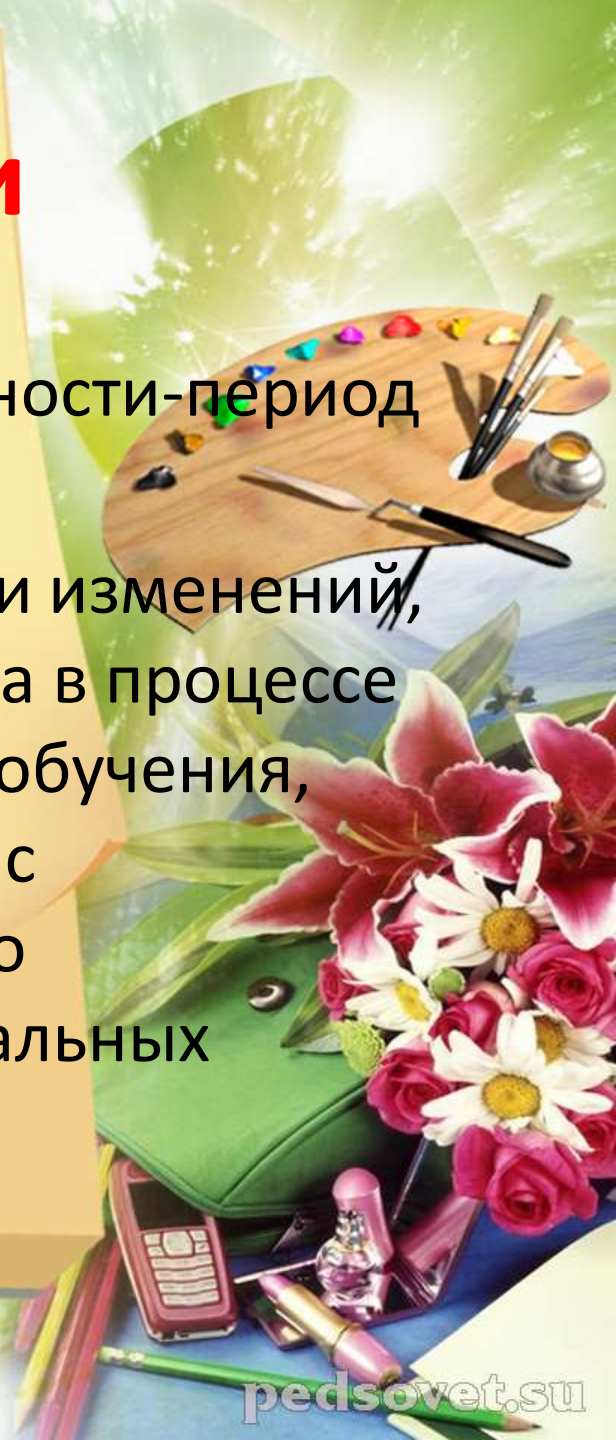
*Родительское собрание  
в 1 классе*

*«Итоги I четверти»*



# Итоги I четверти

- Первые 2 месяца учебной деятельности-период «острой адаптации».
- По интенсивности и напряженности изменений, происходящих в организме ребенка в процессе учебных занятий в первые недели обучения, учебную нагрузку можно сравнить с воздействием на взрослый, хорошо тренированный организм экстремальных нагрузок.

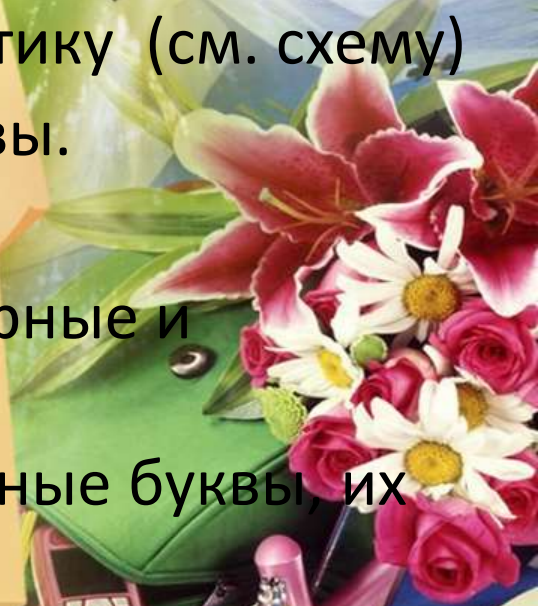

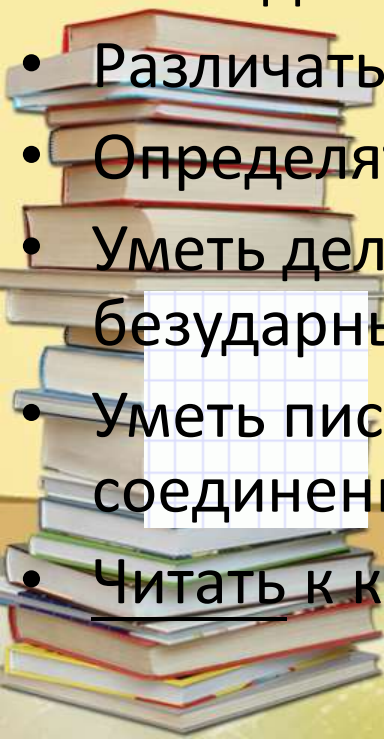




## Ребенок к концу 1-ой четверти по литературе и русскому языку должен:



- Знать понятия: речь, предложение, слово, слог, ударение, звуки речи.
- Уметь вычленять звуки в словах, определять их последовательность, давать им характеристику (см. схему)
- Различать гласные и согласные звуки и буквы.
- Определять место ударения в слове.
- Уметь делить слова на слоги, находить ударные и безударные гласные.
- Уметь писать изученные строчные и заглавные буквы, их соединения и слова.
- Читать к концу 1 полугодия не менее 25 сл/мин.

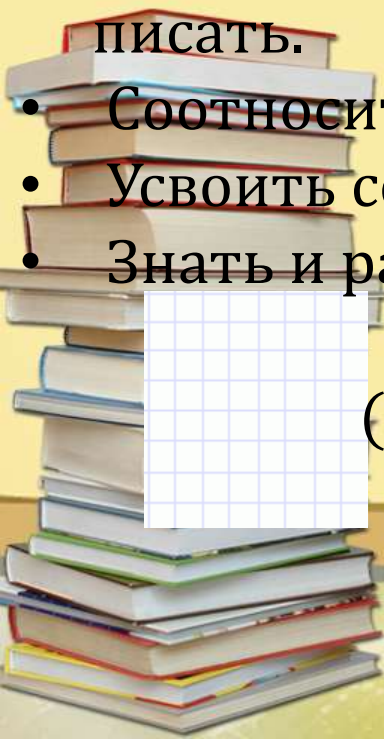




## Ребенок к концу 1-ой четверти по математике должен:



- Иметь пространственные и временные представления
- Вести счет предметов до 10 и сравнивать.
- Уметь читать письменные и печатные цифры, правильно их писать.
- Соотносить число предметов и цифру.
- Усвоить состав чисел до 10.
- Знать и различать геометрические фигуры:  
точка, прямая и кривая линии  
(замкнутая и незамкнутая), луч, отрезок.



# Ребёнок и школа

- **Боится или не хочет отвечать у доски.** Ребёнок зажат, боится ошибиться, боится насмешек.
- Что делать?

Хвалить ребёнка за любой маленький успех.

Внушать веру в себя, в собственные способности.



## Неаккуратно пишет в тетради.


Чаще всего из-за неразвитой мелкой моторики руки.

Покупаем пластилин.

И лепим зверушек, человечков.

Вырезаем ножницами картинки,

Раскрашиваем мелкие рисунки.



## Быстро всё забывает

Значит надо тренировать память.  
Можно поиграть в игру на запоминание:  
«Вспомни: в какой одежде ушёл папа на работу?»,  
«Закрой глаза и опиши, какие предметы  
лежат у тебя на столе. А в комнате?»



Приучайте ребёнка делать не  
только  
то, что приятно, но и то, что нужно.



Часто отвлекается,  
не может сосредоточиться.

Это может быть следствием  
нарушением режима дня. Не  
допускайте, чтобы ребёнок  
просиживал перед компьютером  
или телевизором полдня.

Обязательны прогулки,  
физические нагрузки,  
спорт, подвижные игры.  
Еда и сон вовремя.





# Рекомендации

- Принимайте своего ребенка таким какой он есть;
- Активно слушайте его переживания;
- Как можно больше проводите с ним время (читайте, играйте, разговаривайте);
- Помогайте, когда просит;
- Поддерживайте и отмечайте успехи;
- Рассказывайте о своих проблемах, делитесь чувствами;
- Разрешайте конфликты мирно



# Употребляйте в общении с ребенком приветливые фразы:

- Ты у меня самый красивый, умный и т. д.
- Как хорошо что ты есть у меня
- Ты у меня молодец
- Я очень тебя люблю
- Спасибо тебе , я очень тебе благодарна
- Если бы не ты, я бы с этим не справилась
- Как хорошо ты это умеешь делать



# Портфолио первоклассника

- Портфолио должно содержать следующие компоненты:
- Титульный лист
- В нем содержится основная информация об ученике (фамилия, имя, отчество, школа, класс), фото.



- **«Мое имя»** - что означает имя ребенка, кто из знаменитостей носил такое же. Если у вас редкая фамилия, то что она означает.
- **Моя семья** – краткий рассказ обо всех членах семьи.
- **Моё село** – небольшая заочная экскурсия об интересных местах родного населенного пункта.
- **Мои друзья** – фото друзей, их интересы, увлечения.
- **Мои увлечения** – чем увлекается владелец портфолио. Возможно, спортивные секции, кружки, музыкальная школа и т.д.
- **Моя школа** – повествование о школе и ее педагогах.



➤ **Раздел «Моя учеба».**

➤ Здесь заголовки будут посвящены конкретным школьным предметам. Наполнение раздела составляют интересные проекты, отзывы о прочитанных книгах, творческие работы и т.д.

➤ **«Мое творчество»** Рисунки, сочинения, стихи, фотографии поделок и т.д.

➤ **«Мои достижения».** Этот раздел будет содержать сертификаты, дипломы, грамоты и прочие награды ребенка за достижения в самых разных областях.

➤ **Вложить пустые файлы для грамот.**



*Успехов в воспитании!*

*Спасибо за внимание!*

